

Scheda Unica Annuale - Soddisfazione per il corso di studio concluso e condizione occupazionale dei laureati

Opzioni:

I dati **non includono** i laureati di corsi equivalenti dell'ordinamento D.M. n. 509/1999.

I dati sono confrontati con il totale sull'**ateneo** (stessa tipologia di corso).

Soddisfazione per il corso di studio concluso

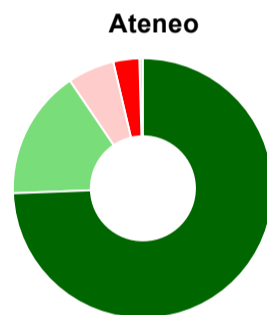
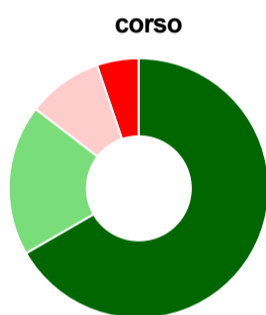
dati aggiornati ad aprile 2022

Ateneo: **Università degli Studi di PISA - laurea di primo livello**
 Classe: **scienze e tecnologie fisiche (L-30)**
 Corso: **fisica (L-30)**

Laureati nell'anno solare 2021 (*valori assoluti*)
 Laureati: **110**
 Intervistati: **107**
 Collettivo esaminato^(a): **99** [scheda di dettaglio](#)

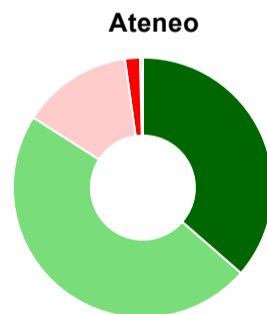
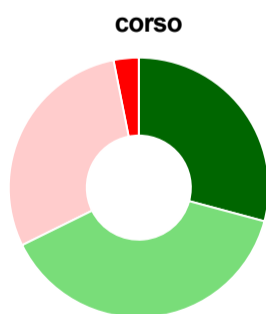
(a) Per una migliore confrontabilità della documentazione, si riportano i dati relativi ai **solli laureati che si sono iscritti al corso di laurea in anni recenti**, cioè a partire dal 2017: 99 di cui 96 intervistati.

Hanno frequentato regolarmente



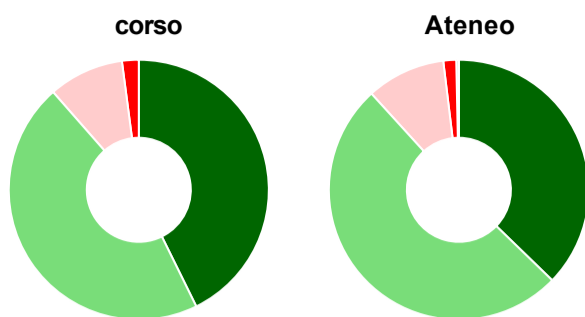
	corso	Ateneo
più del 75% degli insegnamenti previsti	66,7%	74,4%
tra il 50% e il 75%	18,8%	16,1%
tra il 25% e il 50%	9,4%	5,8%
meno del 25%	5,2%	3,2%
non rispondono	-	0,4%
Totale	100%	100%

Hanno ritenuto il carico di studio degli insegnamenti adeguato alla durata del corso di studio



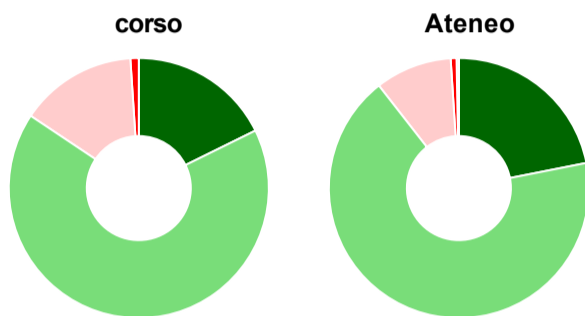
	corso	Ateneo
decisamente sì	29,2%	36,4%
più sì che no	38,5%	47,6%
più no che sì	29,2%	13,8%
decisamente no	3,1%	1,9%
non rispondono	-	0,4%
Totale	100%	100%

Hanno ritenuto l'organizzazione degli esami (appelli, orari, informazioni, prenotazioni, ...) soddisfacente



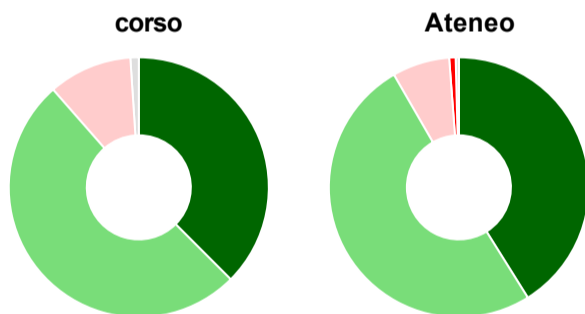
	corso	Ateneo
sempre o quasi sempre	42,7%	37,2%
per più della metà degli esami	45,8%	51,0%
per meno della metà degli esami	9,4%	9,8%
mai o quasi mai	2,1%	1,6%
non rispondono	-	0,3%
Totale	100%	100%

Sono soddisfatti dei rapporti con i docenti in generale



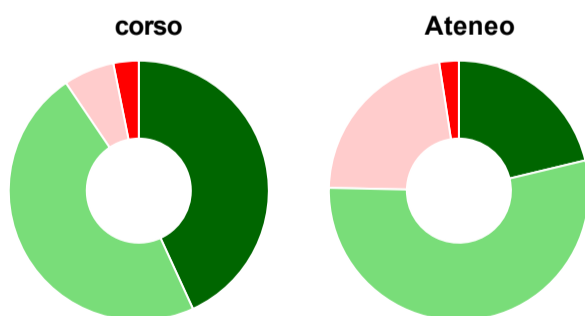
	corso	Ateneo
decisamente sì	17,7%	21,9%
più sì che no	66,7%	67,6%
più no che sì	14,6%	9,5%
decisamente no	1,0%	0,7%
non rispondono	-	0,3%
Totale	100%	100%

Sono complessivamente soddisfatti del corso di laurea



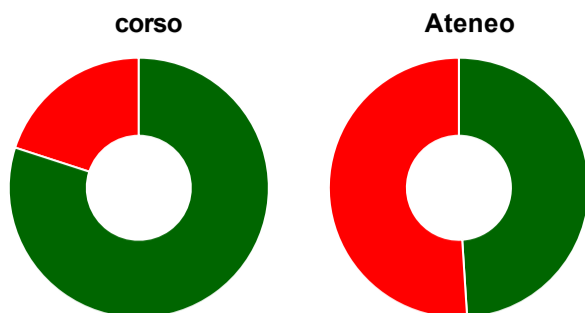
	corso	Ateneo
decisamente sì	37,5%	41,1%
più sì che no	51,0%	50,6%
più no che sì	10,4%	7,1%
decisamente no	-	0,8%
non rispondono	1,0%	0,4%
Totale	100%	100%

Valutazione delle aule



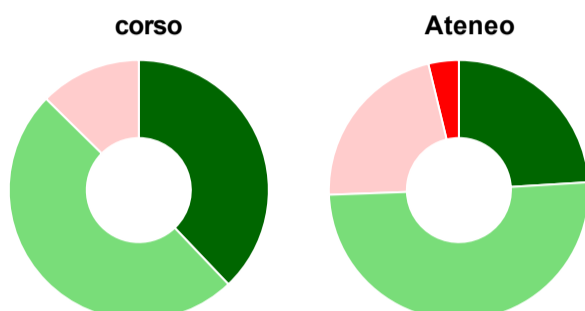
	corso	Ateneo
Hanno utilizzato le aule:	99,0%	98,4%
Valutazione (per 100 fruitori):		
sempre o quasi sempre adeguate	43,2%	21,3%
spesso adeguate	47,4%	54,1%
raramente adeguate	6,3%	22,2%
mai adeguate	3,2%	2,4%
Totale	100%	100%

Valutazione delle postazioni informatiche



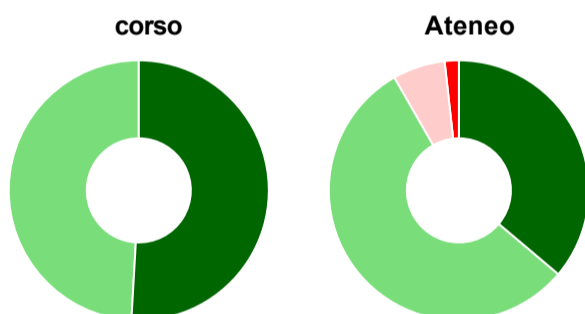
	corso	Ateneo
Hanno utilizzato le postazioni informatiche:	78,1%	52,0%
Valutazione (per 100 fruitori):		
in numero adeguato	80,0%	49,0%
in numero inadeguato	20,0%	51,0%
Totale	100%	100%

Valutazione delle attrezzature per le altre attività didattiche (laboratori, attività pratiche, ...)



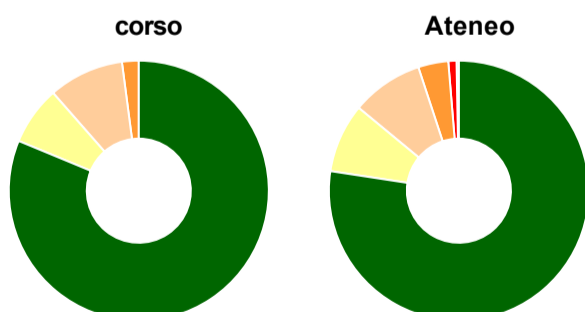
	corso	Ateneo
Hanno utilizzato le attrezzature per le altre attività didattiche (laboratori, attività pratiche, ...):	99,0%	61,4%
Valutazione (per 100 fruitori):		
sempre o quasi sempre adeguate	37,9%	24,0%
spesso adeguate	49,5%	50,4%
raramente adeguate	12,6%	21,8%
mai adeguate	-	3,8%
Totale	100%	100%

Valutazione dei servizi di biblioteca (prestito/consultazione, orari di apertura, ...)



	corso	Ateneo
Hanno utilizzato i servizi di biblioteca (prestito/consultazione, orari di apertura, ...):	57,3%	70,3%
Valutazione (per 100 fruitori):		
decisamente positiva	50,9%	36,2%
abbastanza positiva	49,1%	55,6%
abbastanza negativa	-	6,5%
decisamente negativa	-	1,8%
Totale	100%	100%

Si iscriverebbero di nuovo all'università?



	corso	Ateneo
sì, allo stesso corso dell'Ateneo	81,3%	77,4%
sì, ma ad un altro corso dell'Ateneo	7,3%	8,6%
sì, allo stesso corso, ma in un altro Ateneo	9,4%	8,9%
sì, ma ad un altro corso e in un altro Ateneo	2,1%	3,7%
non si iscriverebbero più all'università	-	1,0%
non rispondono	-	0,3%
Totale	100%	100%

Condizione occupazionale

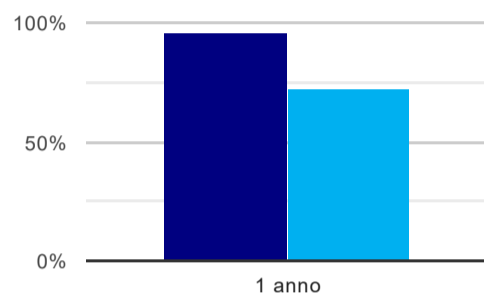
Anno di indagine: **2021**
dati aggiornati ad aprile 2022

Ateneo: **Università degli Studi di PISA - laurea di primo livello**
Classe: **scienze e tecnologie fisiche (L-30)**
Corso: **fisica (L-30)**

(valori assoluti)	Laureati	Intervistati	Collettivo esaminato ^(b)
Laureati del 2020 a 1 anno:	141	94	80 scheda di dettaglio

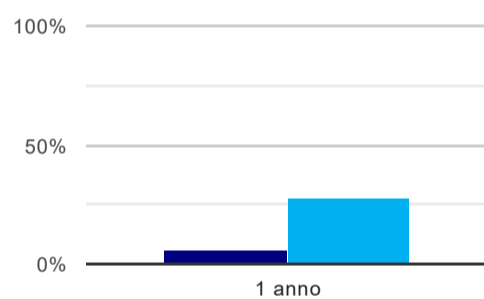
^(b) Per una migliore confrontabilità della documentazione, si riportano i dati relativi ai **solli laureati che non lavoravano al momento della laurea**.

Laureati attualmente iscritti a un corso di laurea di secondo livello⁽¹⁾



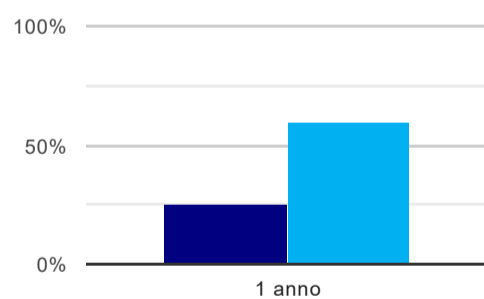
	1 anno
corso	96,3%
Ateneo	71,8%

Tasso di occupazione⁽²⁾



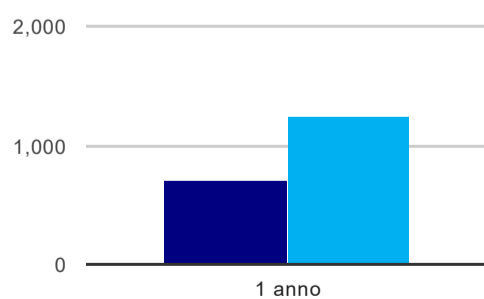
	1 anno
corso	6,3%
Ateneo	28,5%

Occupati che, nel lavoro, utilizzano in misura elevata le competenze acquisite con la laurea



	1 anno
corso	25,0%
Ateneo	60,3%

Retribuzione mensile netta (medie, in euro)



	1 anno
corso	707
Ateneo	1.238

Questo sito utilizza cookie tecnici e analitici di prima parte necessari per il suo funzionamento e, solo previo consenso, cookie analitici e di profilazione di terza parte. Puoi esprimere il tuo consenso cliccando su "Accetta tutti" o selezionare specificamente quali categorie di cookie installare. In alternativa, puoi continuare senza l'installazione di cookie o altri strumenti di tracciamento diversi da quelli necessari, chiudendo il presente banner mediante l'apposito comando X.



Potrai modificare in qualsiasi momento le tue preferenze accedendo a questo avviso attraverso il link presente nell'informativa o il *link* presente nel *footer* di ogni pagina del sito che utilizza cookie.

[Per maggiori informazioni clicca qui](#)

necessari

Cookie di prima parte necessari per il corretto funzionamento del sito o per salvare le preferenze di navigazione. Utilizzati per gestire i meccanismi di autenticazione per l'accesso alle aree riservate, per monitorare il carico e garantire adeguati tempi di risposta, per salvare le preferenze di navigazione. [Per saperne di più.](#)

analitici non necessari

Cookie di terza parte non necessari per la navigazione, ma utili per monitorare il carico del sito e garantire adeguati tempi di risposta e per studiare e migliorare l'interazione dell'utente con il sistema. [Per saperne di più](#)

di profilazione

Cookie di terza parte non necessari per la navigazione, utilizzati per analizzare le caratteristiche degli utenti che visitano il sito e tracciare le campagne di marketing (es. tramite LinkedIn). [Per saperne di più](#)

Accetta tutti

Accetta selezionati