

[cambia](#)**Collettivo Selezionato:**

anno di laurea: 2020  
 tipo di corso: tutti  
 Ateneo: Pisa  
 Facoltà/Dipartimento/Scuola: Fisica (Dip.)  
 gruppo disciplinare: tutti  
 iscrizione al corso in anni recenti: tutti

Per una migliore lettura dei dati si consultino le [note metodologiche](#)

Salvo diversa indicazione, si autorizza la riproduzione a fini non commerciali e con citazione della fonte

I risultati presentati nelle sezioni 4, 5, 6 e 7 per i laureati nelle lauree magistrali (3+2) fanno riferimento al solo biennio magistrale

PROFILO DEI LAUREATI	Collettivo selezionato	Collettivo selezionato (disaggregato per tipo di corso)				
		laurea di primo livello	laurea magistrale a ciclo unico <sup>(1)</sup>	laurea magistrale biennale	Scienze della Formazione primaria (corso pre-riforma) <sup>(1)</sup>	altro corso pre-riforma <sup>(1)</sup>
<b>Numero di laureati</b>	<b>235</b>	<b>144</b>		<b>91</b>		
<b>Hanno compilato il questionario</b>	<b>218</b>	<b>130</b>		<b>88</b>		
<b>Tasso di compilazione</b>	<b>92,8</b>	<b>90,3</b>		<b>96,7</b>		


1. CARATTERISTICHE ANAGRAFICHE	Collettivo selezionato	Collettivo selezionato (disaggregato per tipo di corso)				
		laurea di primo livello	laurea magistrale a ciclo unico <sup>(1)</sup>	laurea magistrale biennale	Scienze della Formazione primaria (corso pre-riforma) <sup>(1)</sup>	altro corso pre-riforma <sup>(1)</sup>
<b>Genere (%)</b>						
Uomini	83,0	81,3		85,7		
Donne	17,0	18,8		14,3		
<b>Età alla laurea (%)</b>						
Meno di 23 anni	38,7	62,5		1,1		
23-24 anni	34,0	26,4		46,2		
25-26 anni	14,5	6,9		26,4		
27 anni e oltre	12,8	4,2		26,4		
<b>Età alla laurea (medie, in anni)</b>	<b>24,4</b>	<b>23,2</b>		<b>26,2</b>		
<b>Cittadini stranieri (%)</b>	-	-		-		
<b>Residenza (%)</b>						
Stessa provincia della sede degli studi	11,9	12,5		11,0		
Altra provincia della stessa regione	25,5	26,4		24,2		
Altra regione	61,7	59,7		64,8		
Esteri	0,9	1,4		-		


2. ORIGINE SOCIALE	Collettivo selezionato	Collettivo selezionato (disaggregato per tipo di corso)				
		laurea di primo livello	laurea magistrale a ciclo unico <sup>(1)</sup>	laurea magistrale biennale	Scienze della Formazione primaria (corso pre-riforma) <sup>(1)</sup>	altro corso pre-riforma <sup>(1)</sup>
<b>Titolo di studio dei genitori (%)</b>						
<b>Almeno un genitore laureato</b>	<b>52,3</b>	<b>55,4</b>		<b>47,7</b>		
Entrambi con laurea	22,0	23,1		20,5		
Uno solo con laurea	30,3	32,3		27,3		
<b>Nessun genitore laureato</b>	<b>47,2</b>	<b>43,8</b>		<b>52,3</b>		
Diploma di scuola secondaria di secondo grado	38,1	36,2		40,9		
Qualifica professionale, titolo inferiore o nessun titolo	9,2	7,7		11,4		
<b>Classe sociale (%)</b>						
Classe elevata	27,1	26,9		27,3		
Classe media impiegatizia	40,8	41,5		39,8		
Classe media autonoma	17,9	15,4		21,6		
Classe del lavoro esecutivo	13,3	14,6		11,4		

3. STUDI SECONDARI DI SECONDO GRADO	Collettivo selezionato	Collettivo selezionato (disaggregato per tipo di corso)				
		laurea di primo livello	laurea magistrale a ciclo unico <sup>(1)</sup>	laurea magistrale biennale	Scienze della Formazione primaria (corso pre-riforma) <sup>(1)</sup>	altro corso pre-riforma <sup>(1)</sup>
<b>Diploma (%)</b>						
<b>Liceale</b>	<b>95,3</b>	<b>96,5</b>		<b>93,4</b>		
Liceo classico	8,9	10,4		6,6		
Liceo linguistico	0,4	0,7		-		
Liceo scientifico	85,1	84,0		86,8		
Liceo delle scienze umane	0,4	0,7		-		
Liceo artistico e musicale e coreutico	0,4	0,7		-		
<b>Tecnico</b>	<b>4,3</b>	<b>2,8</b>		<b>6,6</b>		
Tecnico economico	0,4	0,7		-		
Tecnico tecnologico	3,8	2,1		6,6		
<b>Professionale</b>	<b>-</b>	<b>-</b>		<b>-</b>		
<b>Titolo estero</b>	<b>0,4</b>	<b>0,7</b>		<b>-</b>		
<b>Voto di diploma (medie, in 100-mi)</b>	<b>94,8</b>	<b>94,6</b>		<b>95,2</b>		
<b>Hanno conseguito il diploma (%)</b>						
Nella stessa provincia della sede degli studi universitari	8,5	9,7		6,6		
In una provincia limitrofa	20,0	18,8		22,0		
In una provincia non limitrofa, ma nella stessa ripartizione geografica	17,0	18,1		15,4		
Al Sud-Isole, ma si sono laureati al Centro o al Nord	35,7	34,7		37,4		
Al Centro, ma si sono laureati al Nord o al Sud-Isole	-	-		-		
Al Nord, ma si sono laureati al Centro o al Sud-Isole	18,3	18,1		18,7		
All'estero	0,4	0,7		-		

4. RIUSCITA NEGLI STUDI UNIVERSITARI	Collettivo selezionato	Collettivo selezionato (disaggregato per tipo di corso)				
		laurea di primo livello	laurea magistrale a ciclo unico <sup>(1)</sup>	laurea magistrale biennale	Scienze della Formazione primaria (corso pre-riforma) <sup>(1)</sup>	altro corso pre-riforma <sup>(1)</sup>
<b>Hanno precedenti esperienze universitarie (%)</b>	<b>47,2</b>	<b>11,5</b>		<b>100,0</b>		
Portate a termine	43,1	4,6		100,0		
Non portate a termine	4,1	6,9		-		
<b>Nessuna precedente esperienza universitaria</b>	<b>52,3</b>	<b>87,7</b>		<b>-</b>		
<b>Motivazioni molto importanti nella scelta del corso di laurea (%)</b>						
Fattori sia culturali sia professionalizzanti	27,1	25,4		29,5		
Fattori prevalentemente culturali	59,2	59,2		59,1		
Fattori prevalentemente professionalizzanti	2,3	2,3		2,3		
Né gli uni né gli altri	11,5	13,1		9,1		
<b>Età all'immatricolazione (%)</b>						
Regolare o 1 anno di ritardo	91,9	97,2		83,5		
2 o più anni di ritardo	8,1	2,8		16,5		
<b>Punteggio degli esami (medie, in 30-mi)</b>	<b>26,9</b>	<b>25,8</b>		<b>28,6</b>		
<b>Voto di laurea (medie, in 110-mi)</b>	<b>105,5</b>	<b>102,3</b>		<b>110,6</b>		
<b>Regolarità negli studi (%)</b>						
In corso	56,2	59,0		51,6		
1° anno fuori corso	23,0	25,0		19,8		
2° anno fuori corso	10,6	5,6		18,7		
3° anno fuori corso	6,0	5,6		6,6		
4° anno fuori corso	1,7	2,1		1,1		
5° anno fuori corso e oltre	2,6	2,8		2,2		
<b>Durata degli studi (medie, in anni)</b>	<b>3,5</b>	<b>3,9</b>		<b>3,0</b>		
<b>Ritardo alla laurea (medie, in anni)</b>	<b>0,9</b>	<b>0,9</b>		<b>1,0</b>		
<b>Indice di ritardo (rapporto fra ritardo e durata normale del corso)</b>	<b>0,37</b>	<b>0,29</b>		<b>0,50</b>		


5. CONDIZIONI DI STUDIO	Collettivo selezionato	Collettivo selezionato (disaggregato per tipo di corso)				
		laurea di primo livello	laurea magistrale a ciclo unico <sup>(1)</sup>	laurea magistrale biennale	Scienze della Formazione primaria (corso pre-riforma) <sup>(1)</sup>	altro corso pre-riforma <sup>(1)</sup>
<b>Hanno alloggiato a meno di un'ora di viaggio dalla sede degli studi (%)</b>						
Più del 50% della durata degli studi	89,9	86,9		94,3		
Meno del 50%	10,1	13,1		5,7		
<b>Hanno frequentato regolarmente (%)</b>						
Più del 75% degli insegnamenti previsti	69,7	63,1		79,5		
Tra il 50% e il 75%	19,7	23,8		13,6		
Tra il 25% e il 50%	5,5	6,9		3,4		
Meno del 25%	5,0	6,2		3,4		
<b>Hanno usufruito del servizio di borse di studio (%)</b>	<b>24,3</b>	<b>27,7</b>		<b>19,3</b>		
<b>Hanno svolto periodi di studio all'estero nel corso degli studi universitari (%)</b>	<b>7,3</b>	<b>0,8</b>		<b>17,0</b>		
Con Erasmus o altro programma dell'Unione Europea	1,4	-		3,4		
Altra esperienza riconosciuta dal corso di studio	5,0	0,8		11,4		
Iniziativa personale	0,9	-		2,3		
<b>Non hanno compiuto studi all'estero</b>	<b>92,2</b>	<b>98,5</b>		<b>83,0</b>		
<b>1 o più esami all'estero convalidati (per 100 che hanno svolto esperienze di studio all'estero riconosciute dal corso)</b>	<b>28,6</b>	<b>100,0</b>		<b>23,1</b>		
<b>Hanno preparato all'estero una parte significativa della tesi (per 100 che hanno svolto esperienze di studio all'estero riconosciute dal corso)</b>	<b>50,0</b>	<b>100,0</b>		<b>46,2</b>		
<b>Hanno svolto tirocini formativi curriculari o lavoro riconosciuti dal corso di laurea (%)</b>	<b>1,8</b>	<b>-</b>		<b>4,5</b>		
Tirocini curriculari organizzati dal corso e svolti presso l'università	-	-		-		
Tirocini curriculari organizzati dal corso e svolti al di fuori dell'università	1,4	-		3,4		
Attività di lavoro successivamente riconosciute dal corso	0,5	-		1,1		
<b>Nessuna esperienza di tirocinio o lavoro riconosciuto</b>	<b>97,7</b>	<b>99,2</b>		<b>95,5</b>		
<b>Tempo impiegato per la tesi/prova finale (medie, in mesi)</b>	<b>4,7</b>	<b>1,1</b>		<b>9,8</b>		

6. LAVORO DURANTE GLI STUDI UNIVERSITARI	Collettivo selezionato	Collettivo selezionato (disaggregato per tipo di corso)				
		laurea di primo livello	laurea magistrale a ciclo unico <sup>(1)</sup>	laurea magistrale biennale	Scienze della Formazione primaria (corso pre-riforma) <sup>(1)</sup>	altro corso pre-riforma <sup>(1)</sup>
<b>Hanno avuto esperienze di lavoro (%) </b>	<b>35,3</b>	<b>33,1</b>		<b>38,6</b>		
Lavoratori-studenti	1,4	1,5		1,1		
Altre esperienze di lavoro con continuità a tempo pieno	1,4	-		3,4		
Lavoro a tempo parziale	3,2	3,1		3,4		
Lavoro occasionale, saltuario, stagionale	29,4	28,5		30,7		
<b>Nessuna esperienza di lavoro</b>	<b>64,7</b>	<b>66,9</b>		<b>61,4</b>		
<b>Lavoro coerente con gli studi (per 100 che hanno avuto esperienze di lavoro)</b>	<b>33,8</b>	<b>27,9</b>		<b>41,2</b>		

7. GIUDIZI SULL'ESPERIENZA UNIVERSITARIA	Collettivo selezionato	Collettivo selezionato (disaggregato per tipo di corso)				
		laurea di primo livello	laurea magistrale a ciclo unico <sup>(1)</sup>	laurea magistrale biennale	Scienze della Formazione primaria (corso pre-riforma) <sup>(1)</sup>	altro corso pre-riforma <sup>(1)</sup>
<b>Sono complessivamente soddisfatti del corso di laurea (%)</b>						
Decisamente sì	41,7	42,3		40,9		
Più sì che no	45,0	41,5		50,0		
Più no che sì	9,6	11,5		6,8		
Decisamente no	3,2	3,8		2,3		
<b>Sono soddisfatti dei rapporti con i docenti in generale (%)</b>						
Decisamente sì	28,4	23,1		36,4		
Più sì che no	58,7	60,8		55,7		
Più no che sì	11,5	14,6		6,8		
Decisamente no	0,9	0,8		1,1		
<b>Sono soddisfatti dei rapporti con gli studenti (%)</b>						
Decisamente sì	55,5	49,2		64,8		
Più sì che no	36,2	42,3		27,3		
Più no che sì	7,3	6,9		8,0		
Decisamente no	0,5	0,8		-		
<b>Hanno utilizzato le aule (%)</b>	<b>100,0</b>	<b>100,0</b>		<b>100,0</b>		
<b>Valutazione delle aule (per 100 fruitori)</b>						
Sempre o quasi sempre adeguate	31,2	28,5		35,2		
Spesso adeguate	49,5	46,2		54,5		
Raramente adeguate	17,0	23,1		8,0		
Mai adeguate	2,3	2,3		2,3		
<b>Hanno utilizzato le postazioni informatiche (%)</b>	<b>67,9</b>	<b>86,2</b>		<b>40,9</b>		
<b>Non le hanno utilizzate nonostante fossero presenti</b>	<b>28,9</b>	<b>13,1</b>		<b>52,3</b>		
<b>Non le hanno utilizzate in quanto non presenti</b>	<b>3,2</b>	<b>0,8</b>		<b>6,8</b>		
<b>Valutazione delle postazioni informatiche (per 100 fruitori)</b>						
In numero adeguato	66,2	71,4		50,0		
In numero inadeguato	33,8	28,6		50,0		
<b>Hanno utilizzato i servizi di biblioteca (prestito/consultazione, orari di apertura, ...) (%)</b>	<b>75,7</b>	<b>73,8</b>		<b>78,4</b>		
<b>Valutazione dei servizi di biblioteca (prestito/consultazione, orari di apertura, ...) (per 100 fruitori)</b>						
Decisamente positiva	49,1	49,0		49,3		
Abbastanza positiva	46,1	46,9		44,9		
Abbastanza negativa	3,0	3,1		2,9		
Decisamente negativa	1,8	1,0		2,9		
<b>Hanno utilizzato le attrezzature per le altre attività didattiche (laboratori, attività pratiche, ...) (%)</b>	<b>92,2</b>	<b>99,2</b>		<b>81,8</b>		
<b>Valutazione delle attrezzature per le altre attività didattiche (laboratori, attività pratiche, ) (per 100 fruitori)</b>						
Sempre o quasi sempre adeguate	31,8	31,8		31,9		
Spesso adeguate	55,7	55,8		55,6		
Raramente adeguate	10,9	12,4		8,3		
Mai adeguate	1,5	-		4,2		
<b>Hanno utilizzato gli spazi dedicati allo studio individuale (%)</b>	<b>79,4</b>	<b>82,3</b>		<b>75,0</b>		
<b>Non li hanno utilizzati nonostante fossero presenti</b>	<b>19,3</b>	<b>16,2</b>		<b>23,9</b>		
<b>Non li hanno utilizzati in quanto non presenti</b>	<b>1,4</b>	<b>1,5</b>		<b>1,1</b>		
<b>Valutazione degli spazi dedicati allo studio individuale (per 100 fruitori)</b>						
Adeguati	56,1	57,0		54,5		
Inadeguati	43,9	43,0		45,5		
<b>Hanno ritenuto l'organizzazione degli esami (appelli, orari, informazioni, prenotazioni, ...) soddisfacente (%)</b>						
Sempre o quasi sempre	55,0	49,2		63,6		
Per più della metà degli esami	33,5	33,8		33,0		
Per meno della metà degli esami	9,2	13,8		2,3		
Mai o quasi mai	2,3	3,1		1,1		
<b>Hanno ritenuto il carico di studio degli insegnamenti adeguato alla durata del corso di studio (%)</b>						
Decisamente sì	38,5	31,5		48,9		
Più sì che no	39,4	39,2		39,8		
Più no che sì	15,1	20,0		8,0		
Decisamente no	6,9	9,2		3,4		
<b>Si iscriverebbero di nuovo all'università? (%) </b>						
Sì, allo stesso corso dell'Ateneo	77,5	76,2		79,5		
Sì, ma ad un altro corso dell'Ateneo	10,1	9,2		11,4		
Sì, allo stesso corso ma in un altro Ateneo	9,2	11,5		5,7		
Sì, ma ad un altro corso e in un altro Ateneo	2,8	2,3		3,4		
Non si iscriverebbero più all'università	0,5	0,8		-		

8. CONOSCENZE LINGUISTICHE E INFORMATICHE	Collettivo selezionato	Collettivo selezionato (disaggregato per tipo di corso)				
		laurea di primo livello	laurea magistrale a ciclo unico <sup>(1)</sup>	laurea magistrale biennale	Scienze della Formazione primaria (corso pre-riforma) <sup>(1)</sup>	altro corso pre-riforma <sup>(1)</sup>
<b>Lingue straniere: conoscenza almeno B2 (%)</b>						
Inglese scritto	81,7	78,5		86,4		
Inglese parlato	76,1	72,3		81,8		
Francese scritto	6,4	10,0		1,1		
Francese parlato	7,3	10,8		2,3		
Spagnolo scritto	2,3	3,8		-		
Spagnolo parlato	2,3	3,8		-		
Tedesco scritto	0,5	0,8		-		
Tedesco parlato	0,5	0,8		-		
<b>Strumenti informatici: livello di conoscenza "almeno buona" (%)</b>						
Navigazione in Internet e comunicazione in rete	86,7	83,1		92,0		
Word processor	67,0	60,8		76,1		
Fogli elettronici	59,2	50,8		71,6		
Strumenti di presentazione	60,1	55,4		67,0		
Sistemi operativi	69,7	67,7		72,7		
Linguaggi di programmazione	59,2	50,8		71,6		
Data base	5,0	5,4		4,5		
Realizzazione siti web	7,8	6,9		9,1		
Reti di trasmissione dati	6,4	5,4		8,0		
Disegno e progettazione assistita	3,7	2,3		5,7		

9. PROSPETTIVE DI STUDIO	Collettivo selezionato	Collettivo selezionato (disaggregato per tipo di corso)				
		laurea di primo livello	laurea magistrale a ciclo unico <sup>(1)</sup>	laurea magistrale biennale	Scienze della Formazione primaria (corso pre-riforma) <sup>(1)</sup>	altro corso pre-riforma <sup>(1)</sup>
<b>Intendono proseguire gli studi dopo il conseguimento del titolo (%)</b>	<b>90,8</b>	<b>98,5</b>		<b>79,5</b>		
Laurea di primo livello	0,5	0,8		-		
Laurea magistrale biennale	56,9	95,4		-		
Laurea magistrale a ciclo unico	0,5	0,8		-		
Dottorato di ricerca	30,3	-		75,0		
Diploma accademico (Alta Formazione Artistica e Musicale)	-	-		-		
Scuola di specializzazione post-laurea	0,9	0,8		1,1		
Master universitario	0,9	-		2,3		
Altro tipo di master o corso di perfezionamento	0,5	0,8		-		
Tirocinio, praticantato	-	-		-		
Attività sostenuta da borsa o assegno di studio	0,5	-		1,1		
Altre attività di qualificazione professionale	-	-		-		
<b>Non intendono proseguire</b>	<b>9,2</b>	<b>1,5</b>		<b>20,5</b>		

10. PROSPETTIVE DI LAVORO	Collettivo selezionato	Collettivo selezionato (disaggregato per tipo di corso)				
		laurea di primo livello	laurea magistrale a ciclo unico <sup>(1)</sup>	laurea magistrale biennale	Scienze della Formazione primaria (corso pre-riforma) <sup>(1)</sup>	altro corso pre-riforma <sup>(1)</sup>
<b>Aspetti ritenuti rilevanti nella ricerca del lavoro: decisamente sì (%)</b>						
Acquisizione di professionalità	63,3	65,4		60,2		
Possibilità di carriera	50,9	53,1		47,7		
Possibilità di guadagno	45,4	48,5		40,9		
Stabilità/sicurezza del posto di lavoro	50,9	50,0		52,3		
Rispondenza a interessi culturali	51,8	53,8		48,9		
Coerenza con gli studi	44,0	49,2		36,4		
Utilità sociale del lavoro	26,6	29,2		22,7		
Prestigio ricevuto dal lavoro	21,1	25,4		14,8		
Coinvolgimento e partecipazione all'attività lavorativa e ai processi decisionali	31,7	34,6		27,3		
Indipendenza o autonomia	50,0	53,8		44,3		
Flessibilità dell'orario di lavoro	22,0	20,0		25,0		
Rapporti con i colleghi sul luogo di lavoro	50,5	46,9		55,7		
Luogo di lavoro (ubicazione, caratteristiche fisiche dell'ambiente di lavoro)	32,1	33,1		30,7		
Tempo libero	29,8	29,2		30,7		
Opportunità di contatti con l'estero	48,2	55,4		37,5		
Possibilità di utilizzare al meglio le competenze acquisite	59,6	62,3		55,7		
<b>Sono interessati a lavorare nei seguenti settori: decisamente sì (%)</b>						
Pubblico	42,7	40,0		46,6		
Privato (compreso l'avvio di un'attività autonoma/in conto proprio)	33,5	33,8		33,0		
<b>Disponibilità a lavorare per tipo di relazione contrattuale: decisamente sì (%)</b>						
<b>ORARIO/MODALITÀ LAVORATIVA</b>						
Tempo pieno	78,9	76,2		83,0		
Part-time	22,9	27,7		15,9		
Telelavoro	30,3	32,3		27,3		
<b>CONTRATTO</b>						
A tutele crescenti 	70,6	70,8		70,5		
A tempo determinato	25,2	26,9		22,7		
Stage	12,4	17,7		4,5		
Apprendistato	11,0	16,2		3,4		
Somministrazione di lavoro (ex interinale)	6,0	8,5		2,3		
Autonomo/in conto proprio	17,4	23,8		8,0		
<b>Disponibilità a lavorare nelle seguenti aree geografiche: decisamente sì (%)</b>						
Provincia di residenza	48,2	46,2		51,1		
Provincia degli studi	57,8	53,1		64,8		
Regione degli studi	56,4	52,3		62,5		
Italia settentrionale	45,4	46,9		43,2		
Italia centrale	46,3	47,7		44,3		
Italia meridionale	22,5	20,8		25,0		
Stato europeo	60,1	63,8		54,5		
Stato extraeuropeo	32,6	37,7		25,0		
<b>Disponibilità ad effettuare trasferte di lavoro (%)</b>						
Sì, anche con trasferimenti di residenza	52,3	55,4		47,7		
Sì, anche frequenti (senza cambi di residenza)	30,3	27,7		34,1		
Sì, ma solo in numero limitato	15,1	13,8		17,0		
Non disponibili a trasferte	1,4	1,5		1,1		

(1) Dati non disponibili per il collettivo selezionato.

Profilo dei laureati

Aprile 2021 - Consorzio Interuniversitario AlmaLaurea

Salvo diversa indicazione, si autorizza la riproduzione a fini non commerciali e con citazione della fonte